



# LEDソーラー投光器シリーズ


## ソーラー照明看板シリーズ製品仕様

イメージ			
タイプ・型番	10W形相当 CR-RSBB5	20W形相当 CR-RSBB10	40W形相当 CR-RSBB20
税抜価格(円)	12,273	16,364	29,091
消費電力(W)	5	10	20
全光束(lm)	500	1000	2000
サイズ(mm)	幅300x奥行130x高さ75	幅600x奥行130x高さ75	幅1050x奥行130x高さ75
重量(g)	1030	1920	3190
色温度	6000K		
充電時間(h)	6~8		
センサー	夜間自動点灯		
点灯時間	100%点灯/5時間、その後25%点灯/5時間		
演色性	Ra>82		
照射角度	180°		
電源	リチウムイオン充電電池 8.8Ah 3.7V	リチウムイオン充電電池 17.6Ah 3.7V	リチウムイオン充電電池 35.2Ah 3.7V
定格寿命	40,000時間		
保証	1年間		

# LEDソーラー投光器シリーズ

## ソーラー照明看板分離型シリーズ製品仕様

イメージ



タイプ・型番	CR-RMSS20	CR-RMSS30	CR-RMSS40	CR-RMSS50
税抜価格(円)	98,182	119,091	130,000	150,000
消費電力(W)	20	30	40	50
全光束(lm)	4000	6000	8000	10000
ソーラーパネル サイズ(mm)	670x392	1066x392	1066x392	1300x392
両面受光単結晶	36V/45W	36V/50W	36V/60W	36V/75W
LEDサイズ(mm)	287x40	574x40	861x40	1148x40
重量(kg)	13	1	17	19
ポールサイズ (mm)	1100x120x160			
色温度	6000K			
角度調整	60°			
バッテリー	Lifepo4			
バッテリー容量 Lion	22.2V/10AH	22.2V/15AH	22.2V/22.5AH	22.2V/25AH
機能	夜間自動点灯、昼間自動消灯、ヒーター機能 (一定温度下がると、積雪を溶かすヒーターが作動)			
点灯モード	自動点灯後、1-2時間100%点灯し、3-5時間60%点灯。6-13時間は30%点灯します			
充電時間(h)	8~10			
点灯時間	フル充電で36時間			
防水耐性	IP65			
保証	1年間			

# LEDソーラー投光器シリーズ

## ソーラー照明 外灯・街路灯一体型シリーズ製品仕様

イメージ				
タイプ・型番	水銀灯80/100形相当		水銀灯200/250形相当	水銀灯300形相当
	CR-TSB-I10	CR-TSB-I20	CR-TSB-I30	CR-TSB-I50
税抜価格(円)	23,636	34,545	55,455	67,273
消費電力(W)	10	20	30	50
全光束(lm)	1500lm(120lm/w)	3000lm(120lm/w)	3500lm(120lm/w)	5500lm(120lm/w)
照射角度	150°			
ソーラーパネル (高効率単結晶 ソーラーパネル)	12V/15W	18V/25W	18V/35W	18V/48W
バッテリー (リチウム イオン・パワー バッテリー)	59.2WH (7~10年寿命) 7.4V/8AH	196WH (7~10年寿命) 12V/14AH	264WH (7~10年寿命) 12V/22AH	312WH (7~10年寿命) 12V/26AH
人感センサー	MW/PIPセンサー			
ソーラー コントローラ	インテリジェントMPPT特許コントローラ高変換効率97 %			
材質	アルミニウム合金/強化ガラス/PCカバー			
ポール推奨 サイズ	高さ:4-6m/直径:φ76/参考サイズ/施工例: 3.5m トクポールXY3701A(埋込式)			
ライト部 サイズ(mm)	幅430x 奥行225x高さ50	幅790x 奥行2250x高さ50	幅1170x 奥行225x高さ50	幅1550x 奥行225x高さ50
重量(kg)	4.4	7.3	10.1	13.5
充電時間 点灯時間	フル充電(8時間)で10時間点灯			
動作温度	-30℃~60℃			
定格寿命	40,000時間			
保証	1年間			

# LEDソーラー投光器シリーズ

## ソーラー照明 外灯・街路灯スリム一体型シリーズ製品仕様

イメージ			
タイプ・型番	水銀灯200/250形相当 CR-TSB-H30	水銀灯300形相当 CR-TSB-H50	水銀灯400形相当 CR-TSB-H80
税抜価格(円)	65,455	79,091	102,727
消費電力(W)	30	50	80
全光束(lm)	4500lm(150lm/w)	6000lm(150lm/w)	9000lm(150lm/w)
照射角度	150°		
ソーラーパネル (高効率単結晶 ソーラーパネル)	18V/45W	18V/65W	18V/95W
バッテリー (リチウム イオン・パワー バッテリー)	276WH (7~10年寿命) 12V/23H	372WH (7~10年寿命) 12V/31H	1710WH (7~10年寿命) 12V/47H
人感センサー	MW/PIPセンサー		
ソーラー コントローラ	インテリジェントMPPT特許コントローラ高変換効率97 %		
材質	アルミニウム合金/強化ガラス/PCカバー		
ポール推奨 サイズ	高さ:4-6m/直径:φ76/参考サイズ/施工例: 3.5m トクポールXY3701A(埋込式)		
ライト部 サイズ(mm)	幅925x 奥行360x高さ270	幅1250x 奥行360x高さ270	幅1755x 奥行360x高さ270
充電時間 点灯時間	フル充電(8時間)で36時間点灯		
動作温度	-25℃~60℃		
定格寿命	40,000時間		
適合施設	公共広場/広場/中庭/庭/公園/通り/道/駐車場/私立/道/歩道/キャンパス/飛行場/農場と 牧場/境界線安全/野生生物域/軍事基地など		
保証	1年間		

# LEDソーラー投光器シリーズ

## ソーラー照明 外灯・街路灯パネル・ライト分離型シリーズ製品仕様

イメージ				
タイプ・型番	水銀灯200/250形相当 CR-TSB-G02-30   CR-TSB-G02-40		水銀灯300形相当 CR-TSB-G02-50	水銀灯400形相当 CR-TSB-G02-60
税抜価格(円)	61,818	68,182	74,545	81,818
消費電力(W)	30	40	50	60
全光束(lm)	4500lm(150lm/w)	5500lm(150lm/w)	7000lm(150lm/w)	8000lm(150lm/w)
照射角度	150°			
ソーラーパネル (高効率単結晶 ソーラーパネル)	18V/60W	18V/60W	18V/80W	18V/80W
バッテリー (リチウム イオン・パワー バッテリー)	288WH (7~10年寿命) 12V/24AH	348WH (7~10年寿命) 12V/29AH	408WH (7~10年寿命) 12V/34AH	456WH (7~10年寿命) 12V/38AH
人感センサー	MW/PIPセンサー			
ソーラー コントローラ	インテリジェントMPPT特許コントローラ高変換効率97 %			
材質	アルミニウム合金/強化ガラス/PCカバー			
ポール推奨 サイズ	高さ:4-6m/直径:φ76/参考サイズ/施工例: 3.5m トクポールXY3701A(埋込式)			
ライト部 サイズ(mm)	幅640x 奥行260x高さ250	幅640x 奥行260x高さ250	幅640x 奥行260x高さ250	幅640x 奥行260x高さ250
ソーラー パネル部 サイズ(mm)	幅780x 奥行513x高さ30	幅780x 奥行513x高さ30	幅755x 奥行670x高さ30	幅755x 奥行670x高さ30
重量(kg)	15	15.3	17.1	17.4
充電時間 点灯時間	フル充電(8時間)で10時間点灯			
動作温度	-30℃~60℃			
定格寿命	40,000時間			
適合施設	公共広場/広場/中庭/庭/公園/通り/道/駐車場/私立/道/歩道/キャンパス/飛行場/農場と 牧場/境界線安全/野生生物域/軍事基地など			
保証	1年間			

# LEDソーラー投光器シリーズ

## ソーラー照明 外灯・街路灯防犯カメラ型シリーズ製品仕様

イメージ			
タイプ・型番	水銀灯200/250形相当 CR-TSB-C30	水銀灯300形相当 CR-TSB-C50	水銀灯400形相当 CR-TSB-C70
税抜価格(円)	74,545	90,909	101,818
消費電力(W)	30	50	70
全光束(lm)	4000lm(150lm/w)	6500lm(150lm/w)	8000lm(150lm/w)
照射角度	150°		
ソーラーパネル (高効率単結晶 ソーラーパネル)	18V/60W	18V/80W	18V/90W
バッテリー (リチウム イオン・パワー バッテリー)	336WH (7~10年寿命) 12V/28H	432WH (7~10年寿命) 12V/36H	576WH (7~10年寿命) 12V/48H
人感センサー	MW/PIPセンサー		
ソーラー コントローラ	インテリジェントMPPT特許コントローラ高変換効率97 %		
材質	アルミニウム合金/強化ガラス/PCカバー		
ポール推奨 サイズ	高さ:4-6m/直径:φ76/参考サイズ/施工例: 3.5m トクポールXY3701A(埋込式)		
ライト部 サイズ(mm)	幅1210x 奥行340x高さ45	幅1080x 奥行450x高さ45	幅1210x 奥行450x高さ45
重量(kg)	15.7	17.5	19.9
充電時間 点灯時間	フル充電(8時間)で36時間点灯		
動作温度	-25℃~60℃		
定格寿命	40,000時間		
適合施設	公共広場/広場/中庭/庭/公園/通り/道/駐車場/私立/道/歩道/キャンパス/飛行場/農場と 牧場/境界線安全/野生生物域/軍事基地など		
保証	1年間		

# LEDソーラー投光器シリーズ

## ソーラー照明 外灯・街路灯風車型シリーズ製品仕様

イメージ			
タイプ・型番	水銀灯200/250形相当 CR-TSB-W30	水銀灯300形相当 CR-TSB-W50	水銀灯400形相当 CR-TSB-W70
税抜価格(円)	83,636	110,909	135,455
消費電力(W)	30	50	70
全光束(lm)	4500lm(150lm/w)	5500lm(150lm/w)	10500lm(150lm/w)
照射角度	150°		
ソーラーパネル (高効率単結晶 ソーラーパネル)	18V/38W	18V/48W	18V/65W
バッテリー (リチウム イオン・パワー バッテリー)	288WH (7~10年寿命) 12V/24H	408WH (7~10年寿命) 12V/34H	516WH (7~10年寿命) 12V/43H
人感センサー	MW/PIPセンサー		
ソーラー コントローラ	インテリジェントMPPT特許コントローラ高変換効率97%		
材質	アルミニウム合金/強化ガラス/PCカバー		
ポール推奨 サイズ	高さ:4-6m/直径:φ76/参考サイズ/施工例: 3.5m トクポールXY3701A(埋込式)		
ライト部 サイズ(mm)	幅1040x 奥行340x高さ45	幅1290x 奥行340x高さ45	幅1160x 奥行450x高さ45
重量(kg)	20.5	26.4	28
充電時間 点灯時間	フル充電(8時間)で10時間点灯		
動作温度	-25℃~60℃		
定格寿命	40,000時間		
適合施設	公共広場/広場/中庭/庭/公園/通り/道/駐車場/私立/道/歩道/キャンパス/飛行場/農場と 牧場/境界線安全/野生生物域/軍事基地など		
保証	1年間		